

Nuoret luupin alla

- osallisuus Pohjanmaalla 2005-2013

Academill 1 joulukuu 2015

Patrik Söderberg



Nuoret luupin alla



1. Nuoriskysely 2005-2013
2. Osallisuus ja mielenterveys
3. Vaikuttaminen ja osallistuminen

Nuorisokysely

- **Inspiraatio: Ungdomsstyrelsens LUPP**
 - Toteutettu Pohjanmaalla vuosina 2005, 2007, 2011 ja 2013
- **Nimetön, elektroninen**
 - Suoritetaan oppitunneilla



Opetus- ja
kulttuuri-
ministeriö



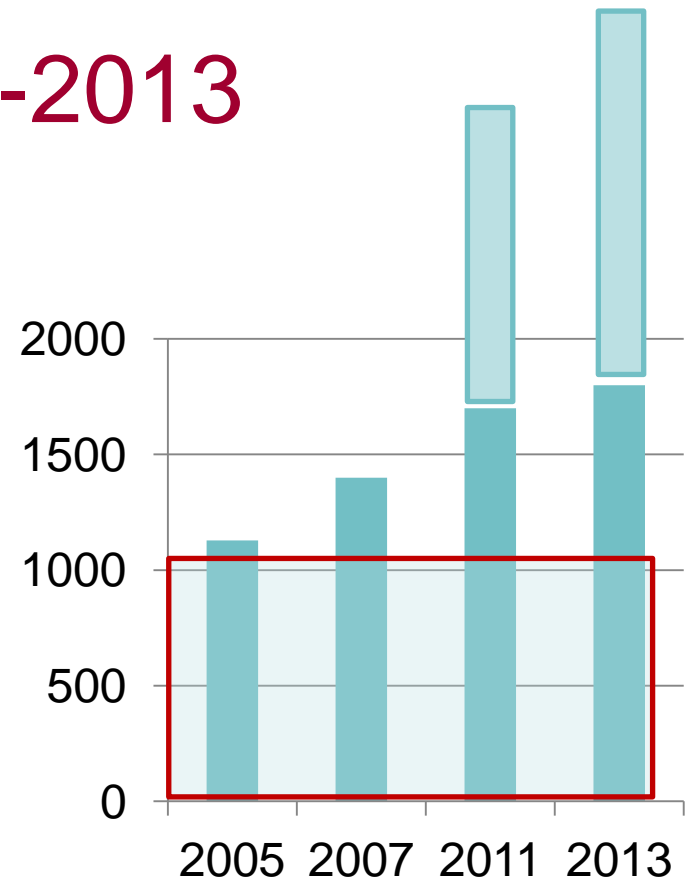
Undervisnings-
och kultur-
ministeriet

SÖU
Svenska Österbottens Ungdomsförbund



Elinkeino-, liikenne- ja
ympäristökeskus

Nuorisokysely 2005-2013



Yhteensä 6200 yhdeksäsluokkalista

14 koulua 13 kunnasta (**4350** yhdeksäsluokkalaista)
ovat osallistuneet jokaisena vuotena

Osallisuus ja mielenterveys

Pohjanmaa numeroina
Osallisuus ja mielenterveys
Kiusaaminen

Pohjanmaa numeroina

97 on ystävä



minun perheeni antaa
minulle tarvitsemani
tukea

79



syö illallista perheensä
kanssa vähintään
muutamia kertoja
viikossa

”koulusta löytyy minusta
välittäviä opettajia”

61

kuuluu yhdistykseen



pojista pelaa
tietokonepelejä...

tytöistä käyttää
sosiaalista mediaa...

> 2 tunita päivässä

13

tuntee usein
yksinäiseksi

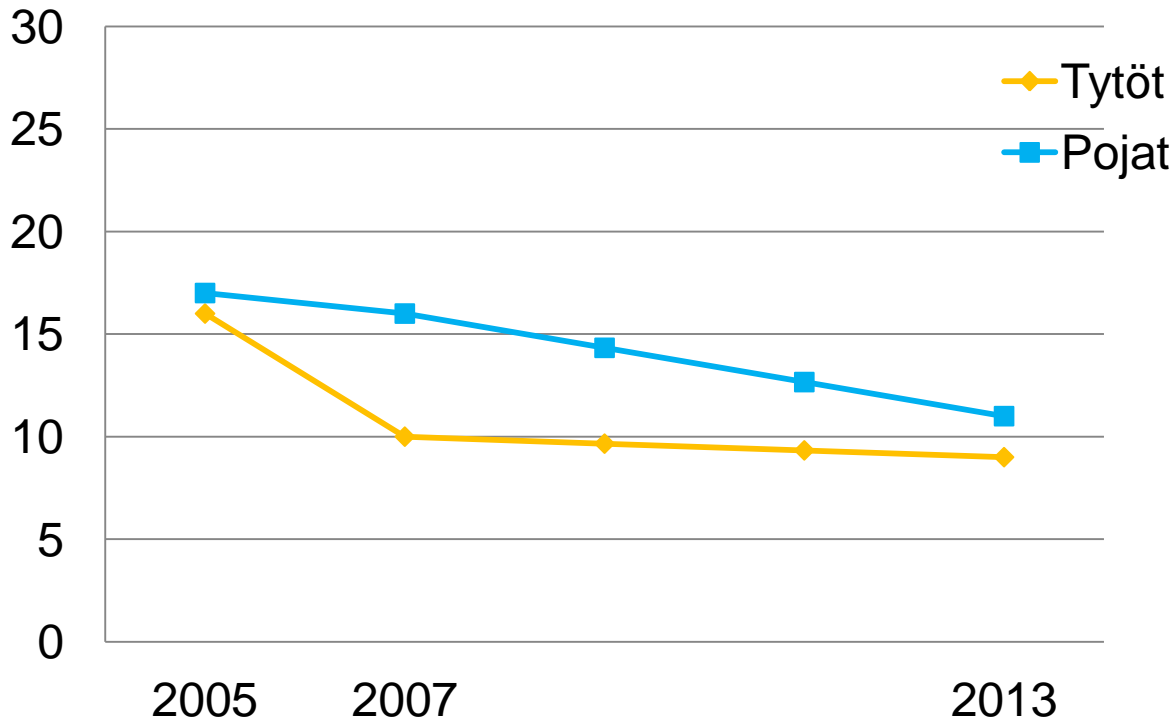


Osallisuus ja mielenterveys

	Kuuluu yhdistykseen	Syö vanhempien kanssa	Tuntee itsensä yksinäiseksi	Käyttää sosiaalista mediaa
Itsetunto	+	+	-	-
Masennus		-	+	+
Ahdistus		-	+	+
Ystävien tuki			-	
Vanhempien tuki	+	+	-	

Kiusaaminen

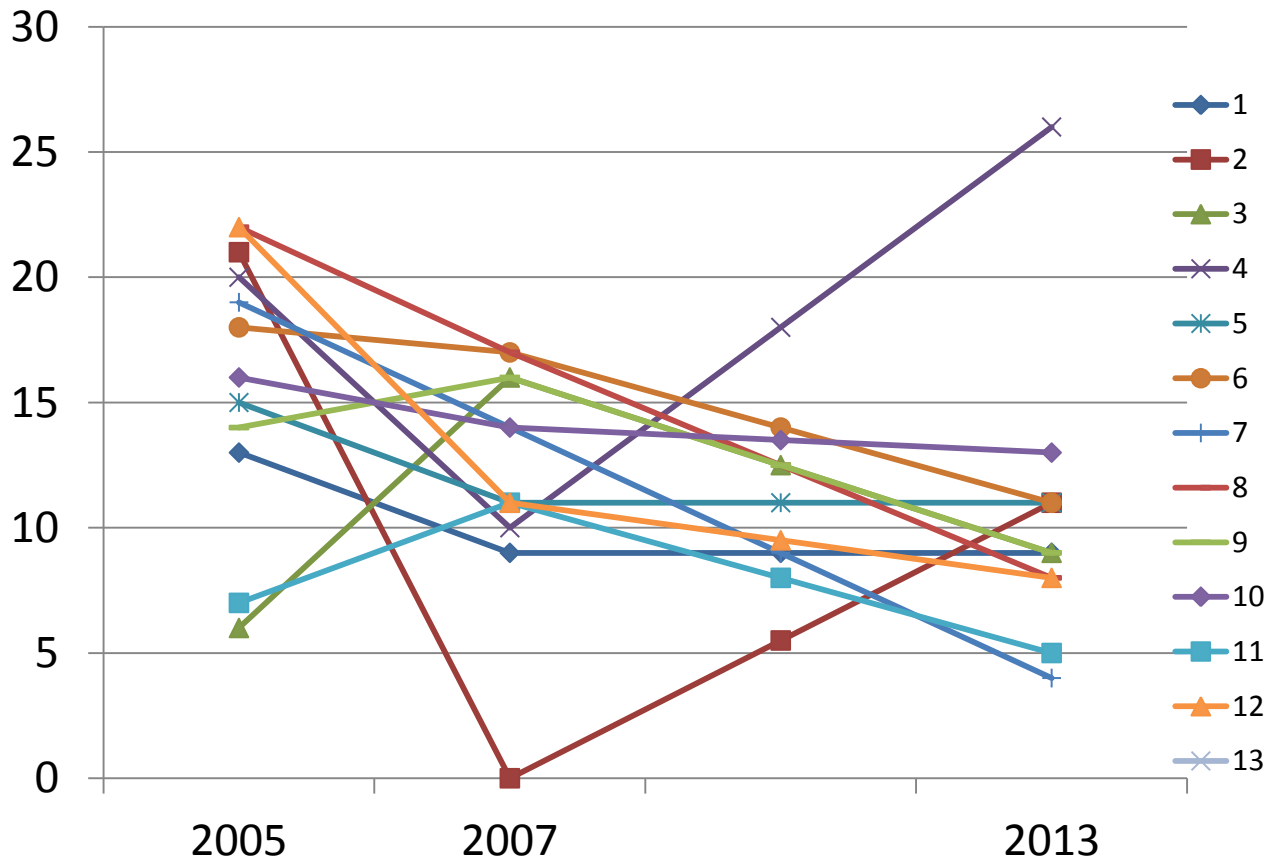
Joutunut kiusaamisen kohteeksi viimeisen puolen vuoden aikana



Kiusaaminen tapahtuu **useimmiten:** luokassa (4 %), välitunneilla (5 %) tai netissä (3 %).



Kiusaaminen – koulukohtaisia eroja



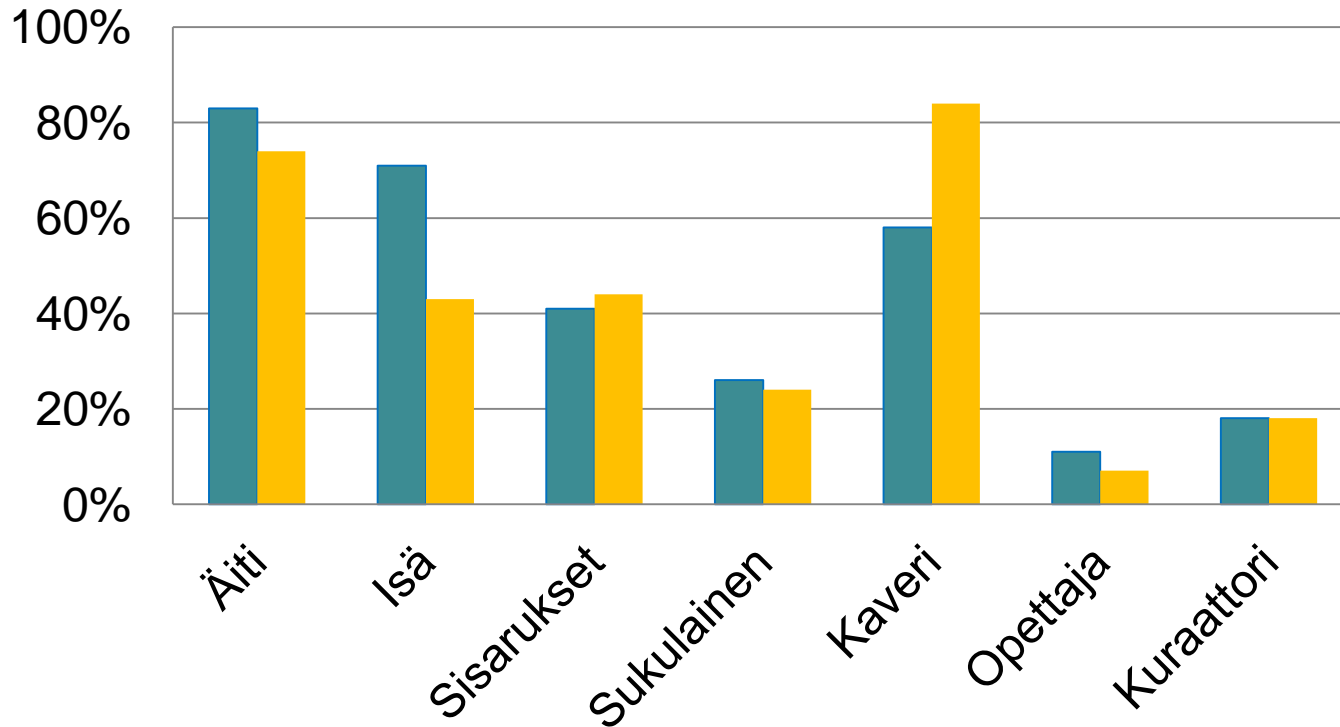
”Luokassani
häiriköidään”

vs.

”Minussa on
jotain vikaa”

Löytyykö joku jolle puhua?

- 69 % tytöistä ja 37 % pojista haluaa puhua jonkun kanssa ongelmistaan. Kuka kuuntelee heitä?



3 %

ei ole ketään
kenen kanssa
voin puhua



Vaikutus ja osallistuminen

Politiikkaa vs vaikuttamista

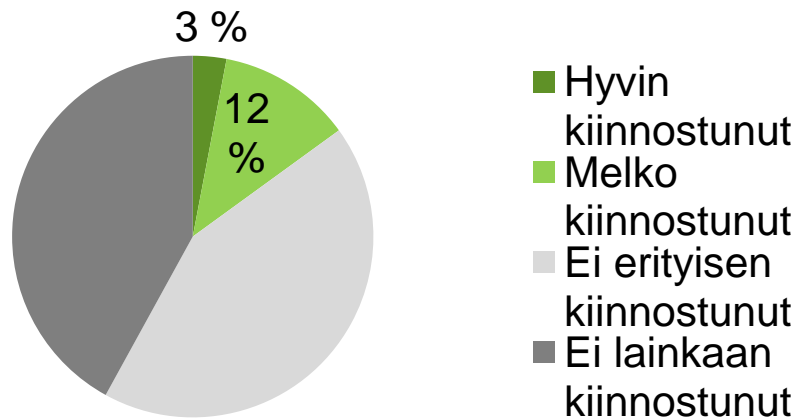
Yhteiskuntavaikuttamisen tapoja

Mitä haluat muutta asiunalueellasi?

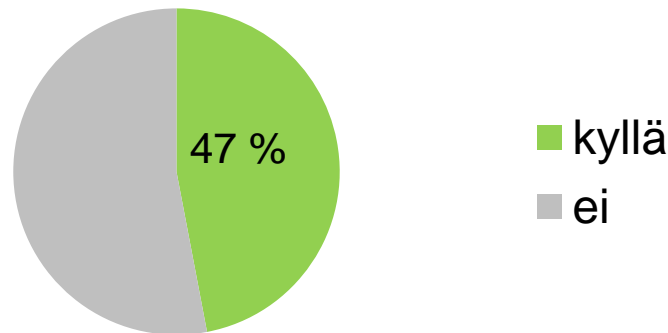


Halukkuus vaikuttamiseen

Kiinnostus politiikkaa kohtaan



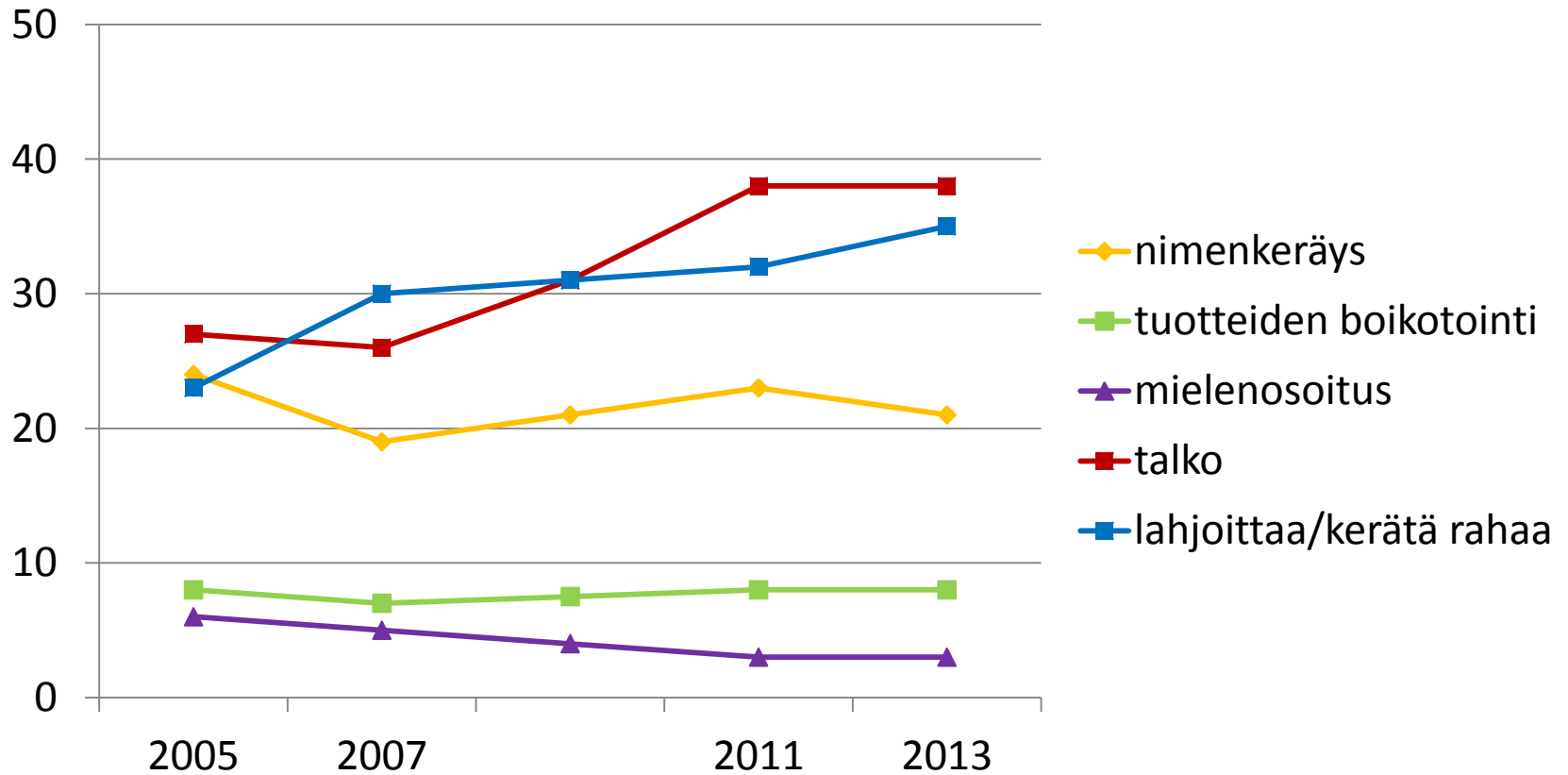
Haluaa vaikuttaa siellä missä asuu



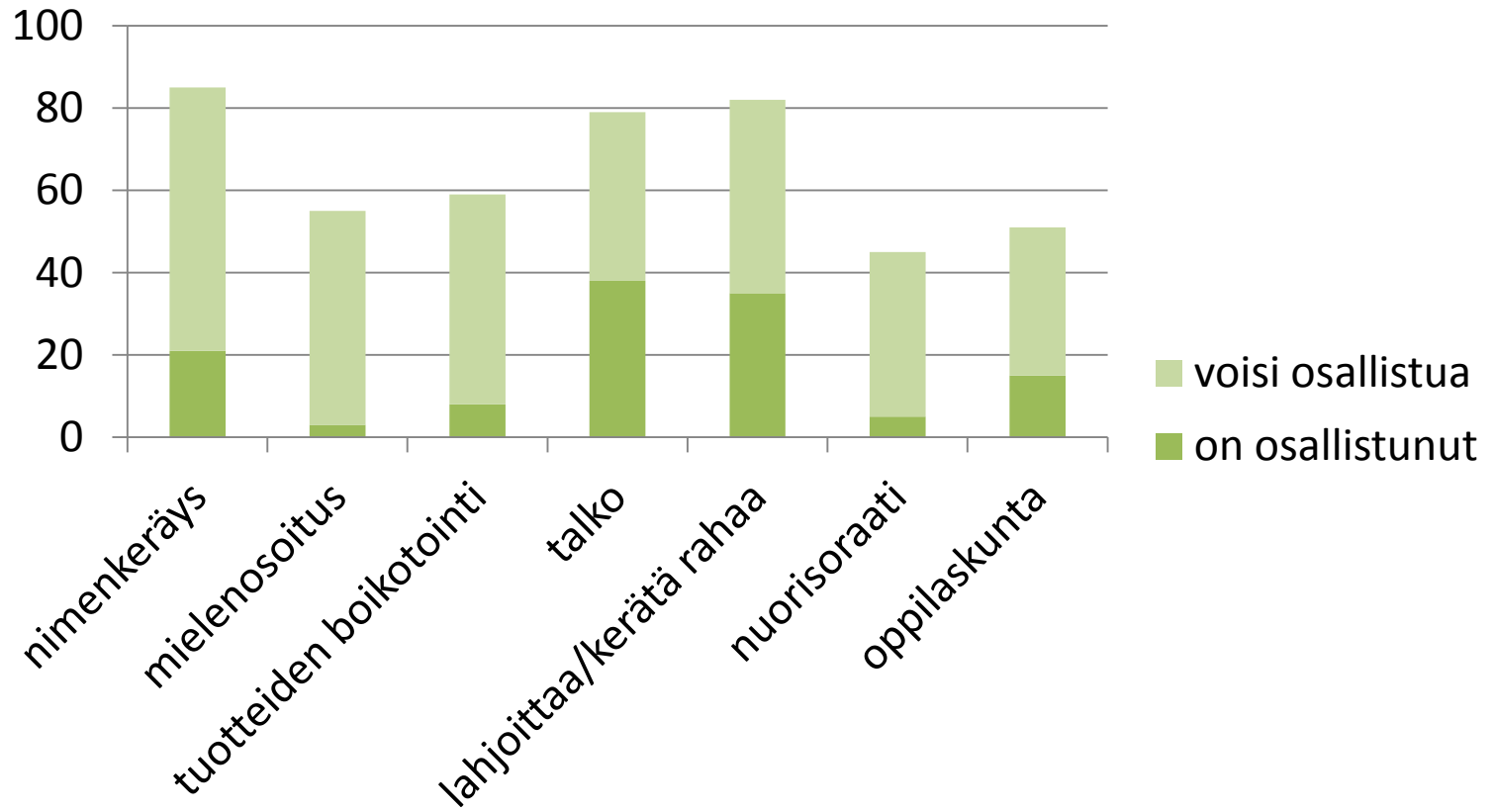
Niistä jotka eivät halua vaikuttaa:

- 15 % oppilaista uskovat että päättäjät **eivät kuitenkaan kuuntelisi** heitä
- 42% oppilaista sanovat että syy siihen että he eivät halua vaikuttaa asuinkunnan asioihin on se että he **eivät tiedä miten toimia**

Yhteiskuntavaikuttamisen tapoja



On osallistunut vs. voisi osallistua



Mitä kunnista puuttuu?

”Det finns inget ställe i byn där ungdomar får vara. I ungdomslokalen är det bara pensionärer.”

”Erilaisia taidekursseja. Myös erikoisille harrastuksille kuten Cossamiselle (Cosplay) voisi pitää jonkin sortin kursseja. Niihin olisi hauska osallistua, vaikkei itsessään harrastaisi.”

”...ett ställe där man får sitta och tala/spela med sina kompisar, där det inte förekommer alkohol och där bara de som går i högstadiet får vara.”

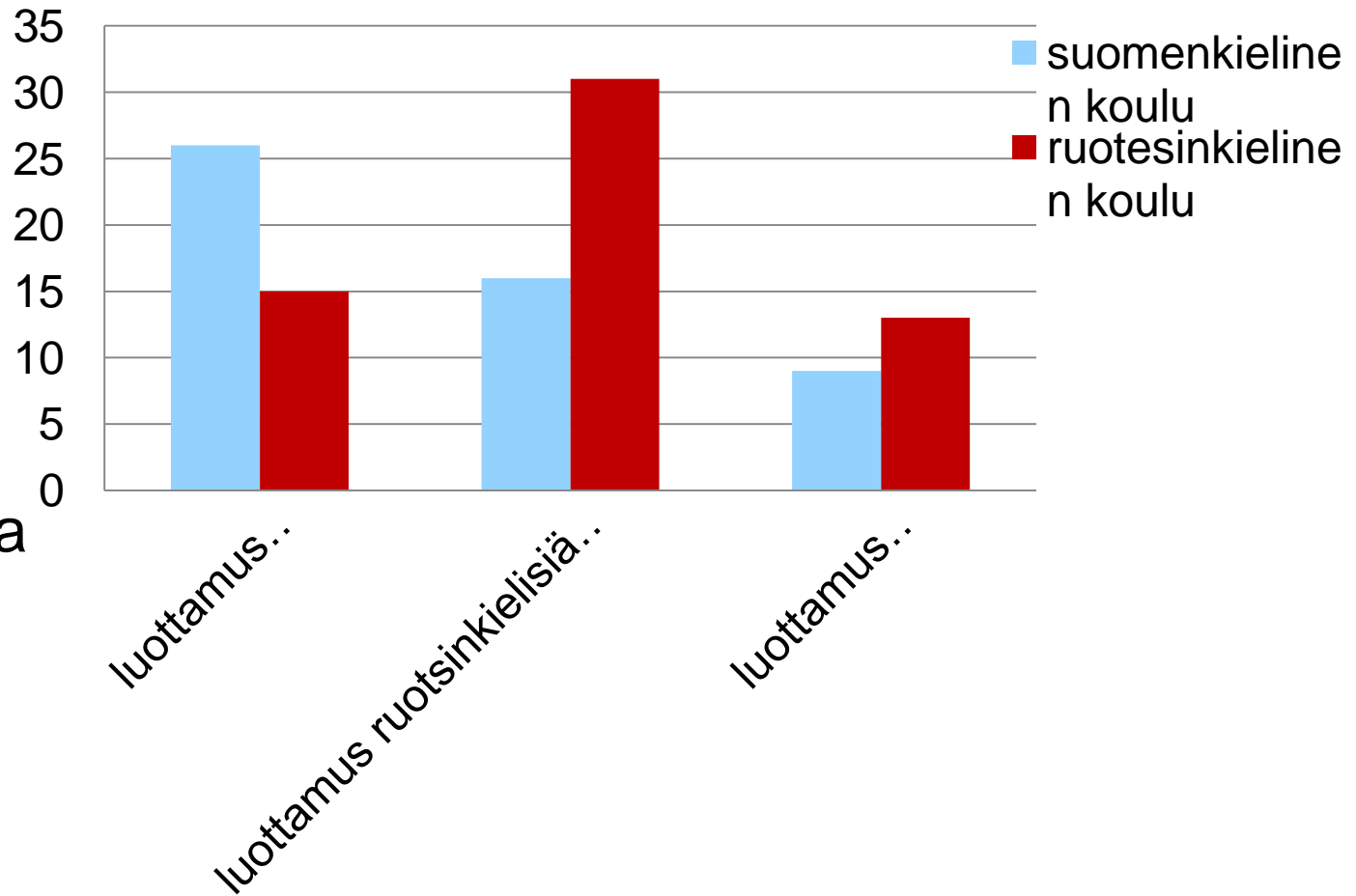
”Nuorille tapahtumia ja mahdollisuuksia harrastaa urheilua ilman kilpailemista.”



Luottamus tuntemattomia kohtaan

20 %

on suuri /
aika suuri
luottamus
tuntemattomia
kohtaan



Kiitos!

Patrik Söderberg
Åbo Akademi Vaasa
patrik.soderberg@abo.fi